

# Как установить приложение на Ваш смартфон?



Перед установкой сенсора нужно загрузить приложение Lumiflex LinX на смартфон

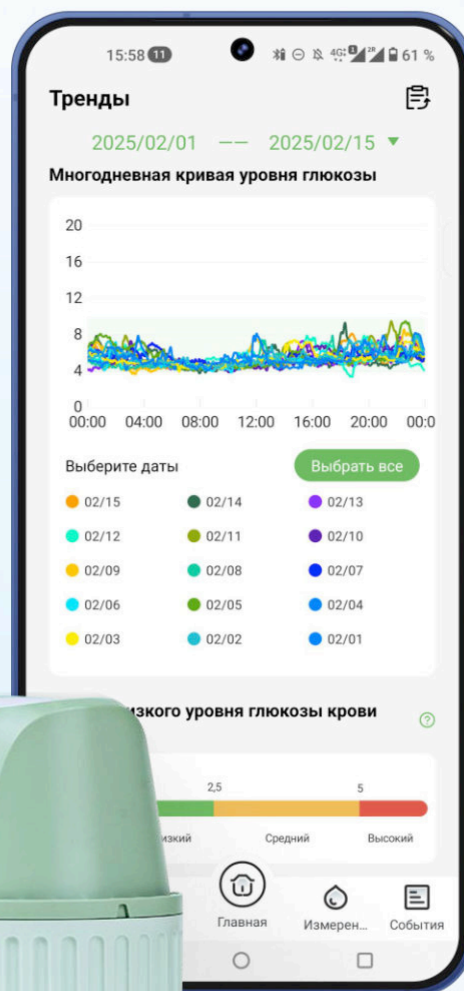
## Где скачать приложение?

- Google Play
- App Store
- На сайте

## APK-файл для Android:

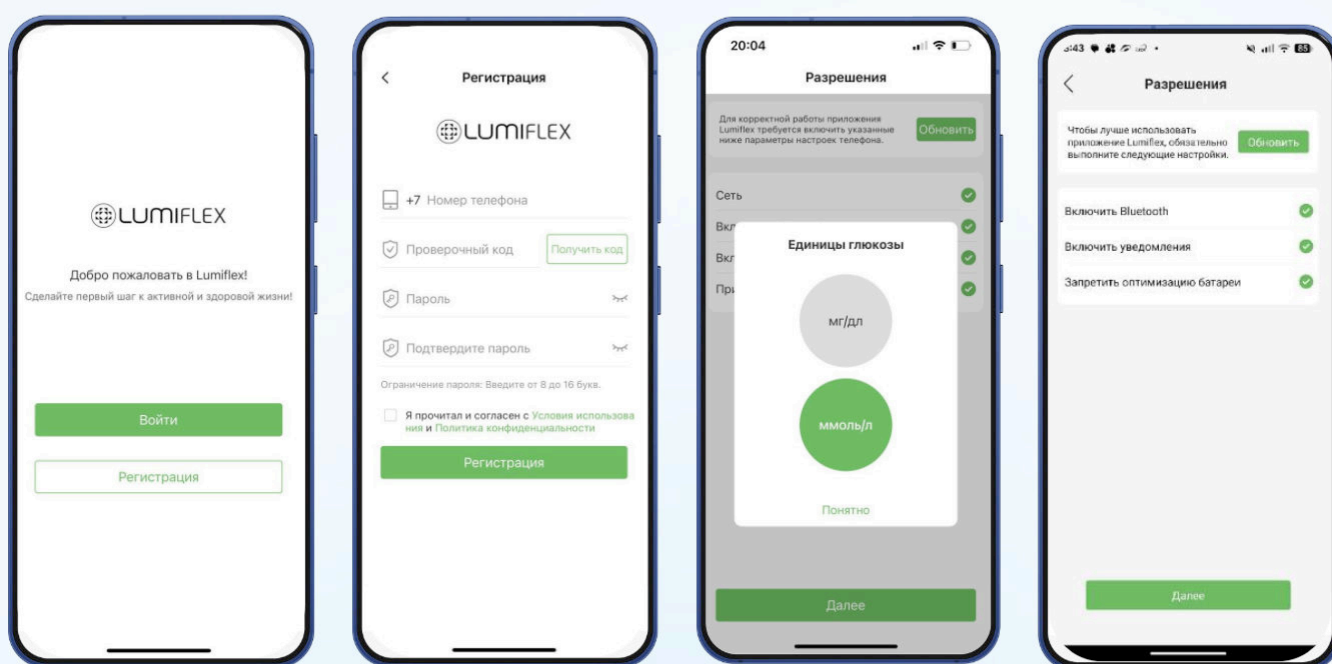


Если Ваш телефон на Android имеет ограниченный доступ к Google Play и не находит приложение Lumiflex LinX, перейдите на сайт [Lumiflex.ru](http://Lumiflex.ru) в раздел «**Приложения**» и скачайте APK-файл



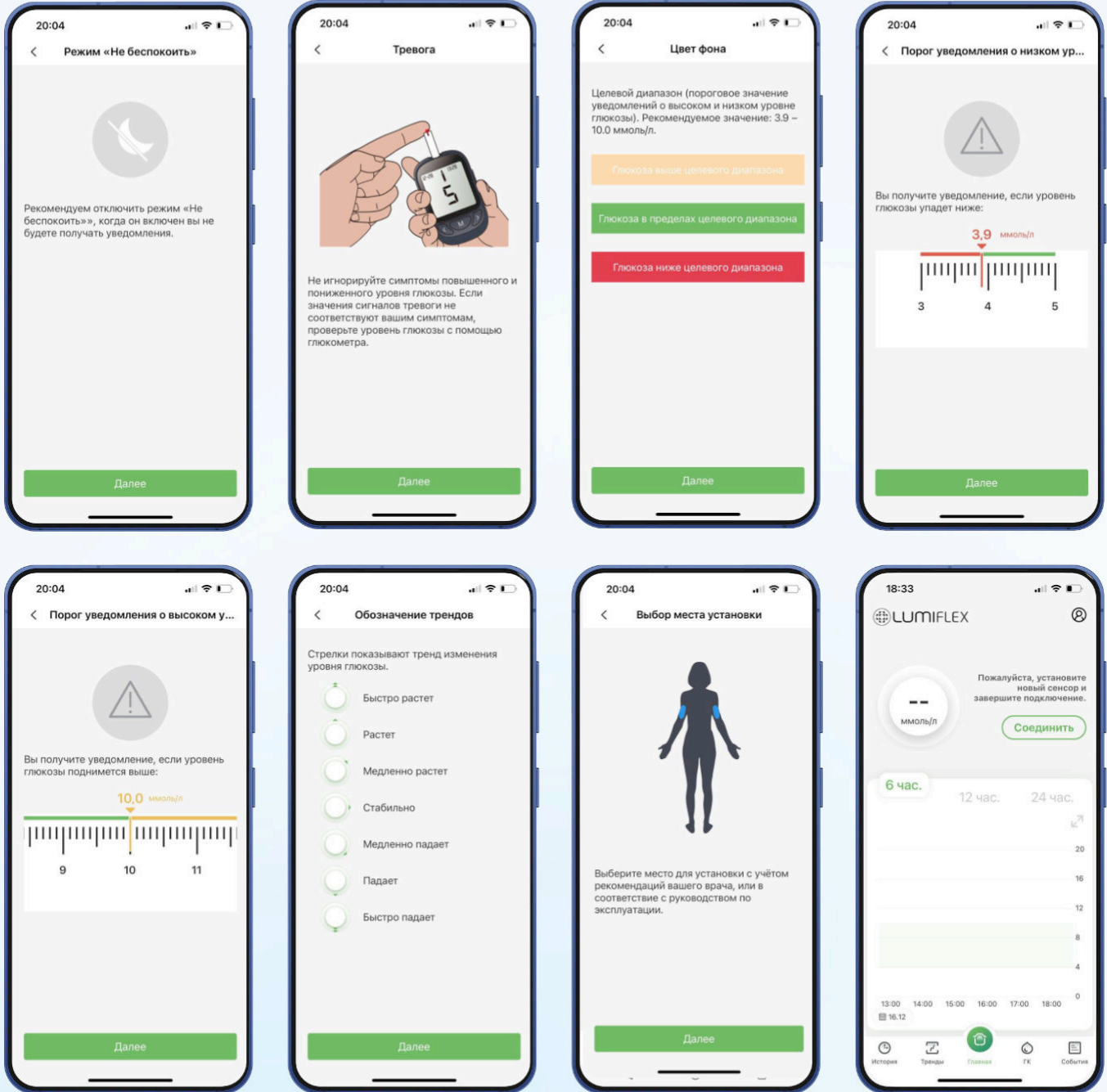
## Инструкция по установке приложения:

- 1 Откройте приложение и выберите «**Регистрация**»
- 2 Введите свой номер телефона, затем нажмите «**Отправить код подтверждения**». Введите код из СМС. Придумайте пароль из 8–12 латинских букв и/или цифр. Нажмите «**Регистрация**»



- 3 Убедитесь, что зеленым цветом подсвечивается круг со значением ммоль/л. Нажмите «**Подтвердить**»
- 4 Предоставьте все запрашиваемые разрешения (должны появиться зеленые галочки)
- 5 На следующих экранах ознакомьтесь с информацией и нажмите «**Далее**»

# 5



# 6

**Финальный экран** — регистрация завершена. Теперь можно переходить к установке сенсора Lumiflex LinX

